





# Симптомы и диагностика замершей беременности




## Симптомы в I триместре

- перестаёт увеличиваться матка
- может исчезнуть тошнота, рвота и обильное слюноотделение
- общая слабость
- головокружение
- повышенная температура тела




## Симптомы в II триместре

- отсутствие шевелений плода в ожидаемый срок
- исчезает нагрубание груди
- грудь может уменьшиться в размере
- вероятно появление молока



## Симптомы в III триместре

- молочные железы нагрубают
- выделяется молозиво
- тянущие боли в нижней части живота
- кровяные выделения из половых путей



## Диагностика:

- УЗИ матки, при проведении которого определяется либо анэмбриония (пустое плодное яйцо), либо эмбрион, но без признаков жизнедеятельности (нет сердцебиения).

## К лабораторным методам обследования относятся:

- определение ХГЧ в крови (уровень гормона снижается в 8 раз);
- определение трофобластического b-1-гликопротеина (снижается в 4-8 раз);
- определение плацентоспецифического a-1-микроглобулина (возрастает в 1,5 раза).

## Проводят дифференциальную диагностику замершей беременности, чтобы отличить ее от:

- начавшегося самопроизвольного аборта (появление кровянистых выделений и болей, матка соответствует сроку беременности, ХГЧ в норме или незначительно снижен);
- трофобластической болезни (кровянистые выделения обычно обильные, матка больше предполагаемого срока, ХГЧ значительно повышен).